

*J. C. M.*

# Junta de Freguesia de Vilar



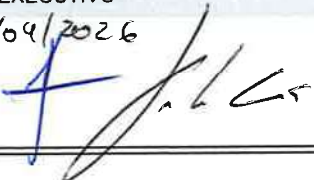
Fluxos de Caixa

Ano 2025

FLUXOS DE CAIXA - RESUMO

Ano: 2025

RECEBIMENTOS			PAGAMENTOS		
		<b>53.795,10</b>	<b>Despesas orçamentais</b>		<b>183.881,01</b>
	53.774,57		Correntes	131.099,78	
	20,53		Capitais	52.781,23	
		<b>203.532,58</b>	<b>Operações de Tesouraria</b>		<b>4.090,29</b>
	150.913,58				
	52.369,48		<b>Saldo para a gerência seguinte</b>		<b>73.511,30</b>
	249,52		Execução orçamental	73.426,14	
		<b>4.154,92</b>	Operações de Tesouraria	85,16	
<b>Total</b>		<b>261.482,60</b>	<b>Total</b>		<b>261.482,60</b>

ORGÃO EXECUTIVO  
 07/09/2026  


ORGÃO DELIBERATIVO

Junta de Freguesia de Vilar



Demonstração do Desempenho Orçamental

Ano 2025

*[Handwritten signature]*  
lu

# Demonstração do Desempenho Orçamental

2025

FONTES DE FINANCIAMENTO						n-1	RÚBRICA	PAGAMENTOS	FONTES DE FINANCIAMENTO						n-1
RG	UE	EMPR	FUNDOS ALHEIOS	TOTAL	RP				RG	UE	EMPR	FUNDOS ALHEIOS	TOTAL		
4,57	0,00	0,00	0,00	20,53	53,795,10	38,222,12									
4,57	0,00	0,00	0,00	0,00	53,774,57	38,165,02									
0,00	0,00	0,00	0,00	0,00	0,00	0,00	D1	Despesa corrente	131,099,78	0,00	0,00	0,00	0,00	131,099,78	113,478,35
0,00	0,00	0,00	0,00	0,00	0,00	0,00	D1.1	Despesa com o pessoal	71,935,94	0,00	0,00	0,00	0,00	71,935,94	88,388,34
0,00	0,00	0,00	0,00	0,00	0,00	0,00	D1.1.1	Remunerações Certas e Permanentes	80,471,07	0,00	0,00	0,00	0,00	80,471,07	57,393,73
0,00	0,00	0,00	0,00	20,53	20,53	57,10	D1.2	Abonos Variáveis ou Eventuais	2,103,70	0,00	0,00	0,00	0,00	2,103,70	1,963,60
3,58	0,00	0,00	0,00	0,00	150,913,58	136,168,87	D1.3	Segurança social	9,361,17	0,00	0,00	0,00	0,00	9,361,17	7,030,81
1,36	0,00	0,00	0,00	0,00	2,771,36	2,597,51	D2	Aquisição de bens e serviços	40,524,32	0,00	0,00	0,00	0,00	40,524,32	30,639,42
1,36	0,00	0,00	0,00	0,00	2,771,36	2,597,51	D3	Juros e outros encargos	0,00	0,00	0,00	0,00	0,00	0,00	0,00
0,00	0,00	0,00	0,00	0,00	0,00	0,00	D4	Transferências correntes	16,664,85	0,00	0,00	0,00	0,00	16,664,85	13,049,01
0,00	0,00	0,00	0,00	0,00	0,00	0,00	D4.1	Transferências Correntes	16,664,85	0,00	0,00	0,00	0,00	16,664,85	13,049,01
0,00	0,00	0,00	0,00	0,00	792,17	1,842,03	D4.1.1	Administrações Públicas	0,00	0,00	0,00	0,00	0,00	0,00	0,00
0,00	0,00	0,00	0,00	0,00	0,00	0,00	D4.1.1.1	Administração Central - Estado	0,00	0,00	0,00	0,00	0,00	0,00	0,00
2,11	0,00	0,00	0,00	0,00	132,052,11	115,139,79	D4.1.1.2	Administração Central - Outras entidades	0,00	0,00	0,00	0,00	0,00	0,00	0,00
2,11	0,00	0,00	0,00	0,00	132,052,11	115,139,79	D4.1.1.3	Segurança Social	0,00	0,00	0,00	0,00	0,00	0,00	0,00
2,11	0,00	0,00	0,00	0,00	132,052,11	115,139,79	D4.1.1.4	Administração Regional	0,00	0,00	0,00	0,00	0,00	0,00	0,00
9,29	0,00	0,00	0,00	0,00	124,159,28	106,973,70	D4.1.1.5	Administração Local	0,00	0,00	0,00	0,00	0,00	0,00	0,00
0,04	0,00	0,00	0,00	0,00	6,600,04	3,449,67	D4.1.2	Entidades do Setor Não Lucrativo	5,853,70	0,00	0,00	0,00	0,00	5,853,70	4,802,12
0,00	0,00	0,00	0,00	0,00	0,00	0,00	D4.1.3	Famílias	10,811,15	0,00	0,00	0,00	0,00	10,811,15	8,228,89
0,00	0,00	0,00	0,00	0,00	0,00	0,00	D4.1.4	Outras	0,00	0,00	0,00	0,00	0,00	0,00	0,00
0,00	0,00	0,00	0,00	0,00	1,282,79	2,716,42	D4.2	Subsídios Correntes	0,00	0,00	0,00	0,00	0,00	0,00	0,00
0,00	0,00	0,00	0,00	0,00	0,00	0,00	D5	Outras Despesas Correntes	1,974,67	0,00	0,00	0,00	0,00	1,974,67	3,201,56
0,00	0,00	0,00	0,00	0,00	0,00	0,00	D6	Despesa de capital	52,781,23	0,00	0,00	0,00	0,00	52,781,23	54,933,18
0,00	0,00	0,00	0,00	0,00	0,00	0,00	D6	Aquisição de bens de capital	52,781,23	0,00	0,00	0,00	0,00	52,781,23	54,933,18
7,94	0,00	0,00	0,00	0,00	15,287,94	16,569,54	D7	Transferências e subsídios de capital	0,00	0,00	0,00	0,00	0,00	0,00	0,00
0,00	0,00	0,00	0,00	0,00	0,00	0,00	D7.1	Transferências de Capital	0,00	0,00	0,00	0,00	0,00	0,00	0,00
9,48	0,00	0,00	0,00	0,00	52,369,48	47,826,00	D7.1.1	Administrações Públicas	0,00	0,00	0,00	0,00	0,00	0,00	0,00
0,00	0,00	0,00	0,00	0,00	12,100,00	6,750,00	D7.1.1.1	Administração Central - Estado Português	0,00	0,00	0,00	0,00	0,00	0,00	0,00
9,48	0,00	0,00	0,00	0,00	40,269,48	41,076,00	D7.1.1.2	Administração Central - Outras entidades	0,00	0,00	0,00	0,00	0,00	0,00	0,00
9,48	0,00	0,00	0,00	0,00	40,269,48	41,076,00	D7.1.1.3	Segurança Social	0,00	0,00	0,00	0,00	0,00	0,00	0,00
9,48	0,00	0,00	0,00	0,00	40,269,48	41,076,00	D7.1.1.4	Administração Regional	0,00	0,00	0,00	0,00	0,00	0,00	0,00
0,00	0,00	0,00	0,00	0,00	0,00	0,00	D7.1.1.5	Administração Local	0,00	0,00	0,00	0,00	0,00	0,00	0,00
0,00	0,00	0,00	0,00	0,00	0,00	0,00	D7.1.2	Entidades do Setor não Lucrativo	0,00	0,00	0,00	0,00	0,00	0,00	0,00
0,00	0,00	0,00	0,00	0,00	0,00	0,00	D7.1.3	Famílias	0,00	0,00	0,00	0,00	0,00	0,00	0,00
0,00	0,00	0,00	0,00	0,00	0,00	0,00	D7.1.4	Outras	0,00	0,00	0,00	0,00	0,00	0,00	0,00
9,48	0,00	0,00	0,00	0,00	40,269,48	41,076,00	D7.2	Subsídios de capital	0,00	0,00	0,00	0,00	0,00	0,00	0,00
0,00	0,00	0,00	0,00	0,00	0,00	0,00	D8	Outras despesas de capital	0,00	0,00	0,00	0,00	0,00	0,00	0,00
0,00	0,00	0,00	0,00	0,00	0,00	0,00									
0,00	0,00	0,00	0,00	0,00	0,00	0,00									
0,00	0,00	0,00	0,00	0,00	0,00	0,00									
9,52	0,00	0,00	0,00	0,00	249,52	26,21									
2,58	0,00	0,00	0,00	0,00	203,532,58	184,021,08	D9	Despesa com ativos financeiros	0,00	0,00	0,00	0,00	0,00	0,00	0,00
0,00	0,00	0,00	0,00	0,00	0,00	0,00	D10	Despesa com passivos financeiros	0,00	0,00	0,00	0,00	0,00	0,00	0,00
0,00	0,00	0,00	0,00	0,00	0,00	0,00									
0,00	0,00	0,00	0,00	0,00	0,00	0,00									
7,15	0,00	0,00	0,00	0,00	257,307,15	222,186,10									
0,00	0,00	0,00	0,00	4.154,92	4.154,92	5.328,01									
								<b>Despesa efetiva [5]</b>	<b>183.881,01</b>	<b>0,00</b>	<b>0,00</b>	<b>0,00</b>	<b>0,00</b>	<b>183.881,01</b>	<b>168.411,53</b>
								<b>Despesa não efetiva [6]</b>	<b>0,00</b>	<b>0,00</b>	<b>0,00</b>	<b>0,00</b>	<b>0,00</b>	<b>0,00</b>	<b>0,00</b>
								D9	Despesa com ativos financeiros	0,00	0,00	0,00	0,00	0,00	0,00
								D10	Despesa com passivos financeiros	0,00	0,00	0,00	0,00	0,00	0,00
								<b>Soma [7]=[5]+[6]</b>	<b>183.881,01</b>	<b>0,00</b>	<b>0,00</b>	<b>0,00</b>	<b>0,00</b>	<b>183.881,01</b>	<b>168.411,53</b>
								<b>Operações de Tesouraria [C]</b>	<b>0,00</b>	<b>0,00</b>	<b>0,00</b>	<b>4.090,29</b>	<b>4.090,29</b>	<b>5.364,58</b>	
								<b>Saldo para a gerência seguinte:</b>	<b>73.426,14</b>	<b>0,00</b>	<b>0,00</b>	<b>85,16</b>	<b>73.511,30</b>	<b>53.795,10</b>	
								Operações Orçamentais:	73,426,14	0,00	0,00	0,00	73,426,14	53,774,57	
								Operações de Tesouraria:	0,00	0,00	0,00	85,16	85,16	20,55	
								<b>Saldo global [2]-[5]</b>	<b>19.651,57</b>	<b>0,00</b>	<b>0,00</b>	<b>0,00</b>	<b>19.651,57</b>	<b>15.609,55</b>	
								Despesa primária	183,881,01	0,00	0,00	0,00	183,881,01	168,411,53	
								Saldo corrente	19,813,80	0,00	0,00	0,00	19,813,80	22,690,52	
								Saldo de capital	-411,75	0,00	0,00	0,00	-411,75	-7,107,18	
								Saldo primário	19,651,57	0,00	0,00	0,00	19,651,57	15,609,55	
								Receita total [1]+[2]+[3]	257,307,15	0,00	0,00	0,00	257,307,15	222,186,10	
								Despesa total [5]+[6]	183,881,01	0,00	0,00	0,00	183,881,01	168,411,53	

EMPR - Contratação de empréstimos / Fundos Alheios

# Junta de Freguesia de Vilar

*Handwritten signature in blue ink.*



Demonstração da Execução Orçamental da Receita

Ano 2025

Demonstração de Execução Orçamental da Receita - NCP26

9999999

Previsões Corrigidas	Receitas por cobrar de períodos anteriores	Receitas liquidadas	Liquidações anuladas	Receitas cobradas brutas	Reembolsos e Restituições		Receitas cobradas líquidas			Receitas por cobrar no final do período	Grau de Execução Orçamental	
					Emitidos	Pagos	Períodos anteriores	Período corrente	Total		Períodos Anteriores	Período Corrente
2.436,00	0,00	2.795,28	23,92	2.795,28	23,92	23,92	0,00	2.771,36	2.771,36	0,00	0,00	113,77
2.436,00	0,00	2.795,28	23,92	2.795,28	23,92	23,92	0,00	2.771,36	2.771,36	0,00	0,00	113,77
2.436,00	0,00	2.795,28	23,92	2.795,28	23,92	23,92	0,00	2.771,36	2.771,36	0,00	0,00	113,77
2.436,00	0,00	2.795,28	23,92	2.795,28	23,92	23,92	0,00	2.771,36	2.771,36	0,00	0,00	113,77
<b>2.436,00</b>	<b>0,00</b>	<b>2.795,28</b>	<b>23,92</b>	<b>2.795,28</b>	<b>23,92</b>	<b>23,92</b>	<b>0,00</b>	<b>2.771,36</b>	<b>2.771,36</b>	<b>0,00</b>	<b>0,00</b>	<b>113,77</b>
0,00	0,00	0,00	0,00	0,00	0,00	0,00	0,00	0,00	0,00	0,00	0,00	0,00
0,00	0,00	0,00	0,00	0,00	0,00	0,00	0,00	0,00	0,00	0,00	0,00	0,00
1.498,00	0,00	794,67	2,50	794,67	2,50	2,50	0,00	792,17	792,17	0,00	0,00	52,88
1.498,00	0,00	794,67	2,50	794,67	2,50	2,50	0,00	792,17	792,17	0,00	0,00	52,88
1.498,00	0,00	794,67	2,50	794,67	2,50	2,50	0,00	792,17	792,17	0,00	0,00	52,88
1.498,00	0,00	794,67	2,50	794,67	2,50	2,50	0,00	792,17	792,17	0,00	0,00	52,88
<b>346,00</b>	<b>0,00</b>	<b>305,00</b>	<b>2,50</b>	<b>305,00</b>	<b>2,50</b>	<b>2,50</b>	<b>0,00</b>	<b>302,50</b>	<b>302,50</b>	<b>0,00</b>	<b>0,00</b>	<b>87,43</b>
1.152,00	0,00	489,67	0,00	489,67	0,00	0,00	0,00	489,67	489,67	0,00	0,00	42,51
<b>506,00</b>	<b>0,00</b>	<b>460,50</b>	<b>0,00</b>	<b>460,50</b>	<b>0,00</b>	<b>0,00</b>	<b>0,00</b>	<b>460,50</b>	<b>460,50</b>	<b>0,00</b>	<b>0,00</b>	<b>91,01</b>
<b>646,00</b>	<b>0,00</b>	<b>29,17</b>	<b>0,00</b>	<b>29,17</b>	<b>0,00</b>	<b>0,00</b>	<b>0,00</b>	<b>29,17</b>	<b>29,17</b>	<b>0,00</b>	<b>0,00</b>	<b>4,52</b>
0,00	0,00	0,00	0,00	0,00	0,00	0,00	0,00	0,00	0,00	0,00	0,00	0,00
123.649,61	0,00	232.188,11	100.136,00	132.052,11	0,00	0,00	0,00	132.052,11	132.052,11	0,00	0,00	106,80
123.649,61	0,00	232.188,11	100.136,00	132.052,11	0,00	0,00	0,00	132.052,11	132.052,11	0,00	0,00	106,80
123.649,61	0,00	232.188,11	100.136,00	132.052,11	0,00	0,00	0,00	132.052,11	132.052,11	0,00	0,00	106,80
120.402,38	0,00	224.295,28	100.136,00	124.159,28	0,00	0,00	0,00	124.159,28	124.159,28	0,00	0,00	103,12
120.402,38	0,00	224.295,28	100.136,00	124.159,28	0,00	0,00	0,00	124.159,28	124.159,28	0,00	0,00	103,12
<b>47.658,00</b>	<b>0,00</b>	<b>79.432,00</b>	<b>31.774,00</b>	<b>47.658,00</b>	<b>0,00</b>	<b>0,00</b>	<b>0,00</b>	<b>47.658,00</b>	<b>47.658,00</b>	<b>0,00</b>	<b>0,00</b>	<b>100,00</b>
<b>39.860,00</b>	<b>0,00</b>	<b>65.432,00</b>	<b>25.572,00</b>	<b>39.860,00</b>	<b>0,00</b>	<b>0,00</b>	<b>0,00</b>	<b>39.860,00</b>	<b>39.860,00</b>	<b>0,00</b>	<b>0,00</b>	<b>100,00</b>
<b>25.674,00</b>	<b>0,00</b>	<b>42.790,00</b>	<b>17.116,00</b>	<b>25.674,00</b>	<b>0,00</b>	<b>0,00</b>	<b>0,00</b>	<b>25.674,00</b>	<b>25.674,00</b>	<b>0,00</b>	<b>0,00</b>	<b>100,00</b>
7.210,36	0,00	36.641,28	25.674,00	10.967,28	0,00	0,00	0,00	10.967,28	10.967,28	0,00	0,00	152,10
<b>7.210,36</b>	<b>0,00</b>	<b>36.641,28</b>	<b>25.674,00</b>	<b>10.967,28</b>	<b>0,00</b>	<b>0,00</b>	<b>0,00</b>	<b>10.967,28</b>	<b>10.967,28</b>	<b>0,00</b>	<b>0,00</b>	<b>152,10</b>
1.383,00	0,00	6.600,04	0,00	6.600,04	0,00	0,00	0,00	6.600,04	6.600,04	0,00	0,00	477,23
1.383,00	0,00	6.600,04	0,00	6.600,04	0,00	0,00	0,00	6.600,04	6.600,04	0,00	0,00	477,23
<b>1.383,00</b>	<b>0,00</b>	<b>6.600,04</b>	<b>0,00</b>	<b>6.600,04</b>	<b>0,00</b>	<b>0,00</b>	<b>0,00</b>	<b>6.600,04</b>	<b>6.600,04</b>	<b>0,00</b>	<b>0,00</b>	<b>477,23</b>

Demonstração de Execução Orçamental da Receita - NCP26

9999999

Previsões Corrigidas	Receitas por cobrar de períodos anteriores	Receitas liquidadas	Liquidações anuladas	Receitas cobradas brutas	Reembolsos e Restituições		Receitas cobradas líquidas			Receitas por cobrar no final do período	Grau de Execução Orçamental	
					Emitidos	Pagos	Períodos anteriores	Período corrente	Total		Períodos Anteriores	Período Corrente
0,00	0,00	0,00	0,00	0,00	0,00	0,00	0,00	0,00	0,00	0,00	0,00	0,00
0,00	0,00	0,00	0,00	0,00	0,00	0,00	0,00	0,00	0,00	0,00	0,00	0,00
1.864,25	0,00	1.292,79	0,00	1.292,79	0,00	0,00	0,00	1.292,79	1.292,79	0,00	0,00	69,35
1.864,25	0,00	1.292,79	0,00	1.292,79	0,00	0,00	0,00	1.292,79	1.292,79	0,00	0,00	69,35
1.864,25	0,00	1.292,79	0,00	1.292,79	0,00	0,00	0,00	1.292,79	1.292,79	0,00	0,00	69,35
937,25	0,00	1.278,10	0,00	1.278,10	0,00	0,00	0,00	1.278,10	1.278,10	0,00	0,00	136,37
887,25	0,00	1.210,00	0,00	1.210,00	0,00	0,00	0,00	1.210,00	1.210,00	0,00	0,00	136,38
50,00	0,00	68,10	0,00	68,10	0,00	0,00	0,00	68,10	68,10	0,00	0,00	136,20
927,00	0,00	14,69	0,00	14,69	0,00	0,00	0,00	14,69	14,69	0,00	0,00	1,58
0,00	0,00	0,00	0,00	0,00	0,00	0,00	0,00	0,00	0,00	0,00	0,00	0,00
0,00	0,00	0,00	0,00	0,00	0,00	0,00	0,00	0,00	0,00	0,00	0,00	0,00
0,00	0,00	0,00	0,00	0,00	0,00	0,00	0,00	0,00	0,00	0,00	0,00	0,00
12.255,00	0,00	16.447,94	1.150,00	16.447,94	1.150,00	1.150,00	0,00	15.297,94	15.297,94	0,00	0,00	124,83
12.255,00	0,00	16.447,94	1.150,00	16.447,94	1.150,00	1.150,00	0,00	15.297,94	15.297,94	0,00	0,00	124,83
500,00	0,00	28,50	0,00	28,50	0,00	0,00	0,00	28,50	28,50	0,00	0,00	5,70
500,00	0,00	28,50	0,00	28,50	0,00	0,00	0,00	28,50	28,50	0,00	0,00	5,70
500,00	0,00	28,50	0,00	28,50	0,00	0,00	0,00	28,50	28,50	0,00	0,00	5,70
11.755,00	0,00	16.419,44	1.150,00	16.419,44	1.150,00	1.150,00	0,00	15.269,44	15.269,44	0,00	0,00	129,90
11.755,00	0,00	16.419,44	1.150,00	16.419,44	1.150,00	1.150,00	0,00	15.269,44	15.269,44	0,00	0,00	129,90
1.975,00	0,00	3.300,00	1.150,00	3.300,00	1.150,00	1.150,00	0,00	2.150,00	2.150,00	0,00	0,00	108,86
9.780,00	0,00	13.119,44	0,00	13.119,44	0,00	0,00	0,00	13.119,44	13.119,44	0,00	0,00	134,15
9.674,00	0,00	13.014,36	0,00	13.014,36	0,00	0,00	0,00	13.014,36	13.014,36	0,00	0,00	134,53
106,00	0,00	105,08	0,00	105,08	0,00	0,00	0,00	105,08	105,08	0,00	0,00	99,13
0,00	0,00	0,00	0,00	0,00	0,00	0,00	0,00	0,00	0,00	0,00	0,00	0,00
139.838,61	0,00	252.226,00	101.312,42	152.090,00	1.176,42	1.176,42	0,00	150.913,58	150.913,58	0,00	0,00	107,92
9.965,00	0,00	12.100,00	0,00	12.100,00	0,00	0,00	0,00	12.100,00	12.100,00	0,00	0,00	121,42
9.965,00	0,00	12.100,00	0,00	12.100,00	0,00	0,00	0,00	12.100,00	12.100,00	0,00	0,00	121,42
9.965,00	0,00	12.100,00	0,00	12.100,00	0,00	0,00	0,00	12.100,00	12.100,00	0,00	0,00	121,42
9.965,00	0,00	12.100,00	0,00	12.100,00	0,00	0,00	0,00	12.100,00	12.100,00	0,00	0,00	121,42
8.395,00	0,00	9.300,00	0,00	9.300,00	0,00	0,00	0,00	9.300,00	9.300,00	0,00	0,00	110,78



Junta de Freguesia de Vilar

*Handwritten signature in blue ink.*



Demonstração da Execução Orçamental da  
Despesa

Ano 2025

Demonstração de Execução Orçamental da Despesa - NCP26

9999999

Despesas por pagar de períodos anteriores	Dotações corrigidas	Cativos	Descativos	Compromissos	Obrigações	Despesas pagas líquidas			Compromissos a transitar	Obrigações por pagar	Grau de Execução Orçamental	
						Períodos anteriores	Período corrente	Total			Períodos anteriores	Período corrente
287,33	80.914,26	0,00	0,00	72.384,06	72.384,06	287,33	71.848,59	71.935,94	0,00	448,14	0,30	88,59
266,04	66.386,29	0,00	0,00	60.905,77	60.905,77	266,04	60.205,03	60.471,07	0,00	434,70	0,40	90,69
266,04	66.386,29	0,00	0,00	60.905,77	60.905,77	266,04	60.205,03	60.471,07	0,00	434,70	0,40	90,69
72,11	16.913,87	0,00	0,00	15.233,77	15.233,77	72,11	15.068,00	15.160,11	0,00	73,66	0,43	89,20
193,93	25.280,36	0,00	0,00	24.766,94	24.766,94	193,93	24.234,07	24.426,00	0,00	339,94	0,77	95,86
193,93	25.280,36	0,00	0,00	24.766,94	24.766,94	193,93	24.234,07	24.426,00	0,00	339,94	0,77	95,86
0,00	13.400,00	0,00	0,00	11.640,00	11.640,00	0,00	11.640,00	11.640,00	0,00	0,00	0,00	86,87
0,00	3.000,00	0,00	0,00	2.410,66	2.410,66	0,00	2.388,58	2.388,58	0,00	22,10	0,00	79,62
0,00	3.512,00	0,00	0,00	2.748,00	2.748,00	0,00	2.748,00	2.748,00	0,00	0,00	0,00	78,29
0,00	3.512,00	0,00	0,00	2.748,00	2.748,00	0,00	2.748,00	2.748,00	0,00	0,00	0,00	78,29
0,00	3.512,00	0,00	0,00	2.748,00	2.748,00	0,00	2.748,00	2.748,00	0,00	0,00	0,00	78,29
0,00	4.280,06	0,00	0,00	4.106,36	4.106,36	0,00	4.106,36	4.106,36	0,00	0,00	0,00	95,94
0,00	2.140,03	0,00	0,00	2.053,19	2.053,19	0,00	2.053,19	2.053,19	0,00	0,00	0,00	95,94
0,00	2.140,03	0,00	0,00	2.053,19	2.053,19	0,00	2.053,19	2.053,19	0,00	0,00	0,00	95,94
0,00	2.140,03	0,00	0,00	2.053,19	2.053,19	0,00	2.053,19	2.053,19	0,00	0,00	0,00	95,94
0,00	2.140,03	0,00	0,00	2.053,19	2.053,19	0,00	2.053,19	2.053,19	0,00	0,00	0,00	95,94
21,31	2.740,06	0,00	0,00	2.117,14	2.117,14	21,31	2.082,39	2.103,70	0,00	13,44	0,78	76,00
21,31	2.740,06	0,00	0,00	2.117,14	2.117,14	21,31	2.082,39	2.103,70	0,00	13,44	0,78	76,00
14,17	910,66	0,00	0,00	495,90	495,90	14,17	471,89	486,06	0,00	9,84	1,50	51,62
7,14	1.198,36	0,00	0,00	1.078,72	1.078,72	7,14	1.067,98	1.075,12	0,00	3,60	0,60	89,12
0,00	631,00	0,00	0,00	542,52	542,52	0,00	542,52	542,52	0,00	0,00	0,00	85,98
0,00	631,00	0,00	0,00	542,52	542,52	0,00	542,52	542,52	0,00	0,00	0,00	85,98
0,00	631,00	0,00	0,00	542,52	542,52	0,00	542,52	542,52	0,00	0,00	0,00	85,98
0,00	11.787,93	0,00	0,00	9.361,17	9.361,17	0,00	9.361,17	9.361,17	0,00	0,00	0,00	79,41
0,00	11.787,93	0,00	0,00	9.361,17	9.361,17	0,00	9.361,17	9.361,17	0,00	0,00	0,00	79,41
0,00	50,00	0,00	0,00	0,00	0,00	0,00	0,00	0,00	0,00	0,00	0,00	0,00
0,00	100,00	0,00	0,00	0,00	0,00	0,00	0,00	0,00	0,00	0,00	0,00	0,00
0,00	50,00	0,00	0,00	0,00	0,00	0,00	0,00	0,00	0,00	0,00	0,00	0,00
0,00	50,00	0,00	0,00	0,00	0,00	0,00	0,00	0,00	0,00	0,00	0,00	0,00
0,00	11.637,93	0,00	0,00	9.361,17	9.361,17	0,00	9.361,17	9.361,17	0,00	0,00	0,00	80,44
0,00	11.637,93	0,00	0,00	9.361,17	9.361,17	0,00	9.361,17	9.361,17	0,00	0,00	0,00	80,44
0,00	11.637,93	0,00	0,00	9.361,17	9.361,17	0,00	9.361,17	9.361,17	0,00	0,00	0,00	80,44
479,71	71.662,66	0,00	0,00	40.837,48	40.837,48	479,71	40.044,61	40.524,33	0,00	313,16	0,67	55,88

Demonstração de Execução Orçamental da Despesa - NCP26

9999999

Despesas por pagar de períodos anteriores	Dotações comgidas	Cativos	Descativos	Compromissos	Obrigações	Despesas pagas líquidas			Compromissos a transitar	Obrigações por pagar	Grau de Execução Orçamental		
						Períodos anteriores	Período corrente	Total			Períodos anteriores	Período corrente	
479,71	71.662,88	0,00	0,00	40.637,48	40.637,48	479,71	40.044,61	40.524,32	0,00	313,16	0,67	55,68	
0,00	24.243,99	0,00	0,00	9.391,70	9.391,70	0,00	9.391,70	9.391,70	0,00	0,00	0,00	0,00	38,74
0,00	9.685,00	0,00	0,00	1.989,60	1.989,60	0,00	1.989,60	1.989,60	0,00	0,00	0,00	0,00	20,54
0,00	2.660,00	0,00	0,00	223,74	223,74	0,00	223,74	223,74	0,00	0,00	0,00	0,00	8,41
0,00	7.000,00	0,00	0,00	1.765,86	1.765,86	0,00	1.765,86	1.765,86	0,00	0,00	0,00	0,00	25,23
0,00	25,00	0,00	0,00	0,00	0,00	0,00	0,00	0,00	0,00	0,00	0,00	0,00	0,00
0,00	2.400,00	0,00	0,00	900,97	900,97	0,00	900,97	900,97	0,00	0,00	0,00	0,00	37,54
0,00	2.370,00	0,00	0,00	2.363,51	2.363,51	0,00	2.363,51	2.363,51	0,00	0,00	0,00	0,00	99,73
0,00	1.000,00	0,00	0,00	106,50	106,50	0,00	106,50	106,50	0,00	0,00	0,00	0,00	10,68
0,00	1.104,00	0,00	0,00	134,01	134,01	0,00	134,01	134,01	0,00	0,00	0,00	0,00	12,14
0,00	2.500,00	0,00	0,00	1.714,86	1.714,86	0,00	1.714,86	1.714,86	0,00	0,00	0,00	0,00	68,59
0,00	1.100,00	0,00	0,00	255,30	255,30	0,00	255,30	255,30	0,00	0,00	0,00	0,00	23,21
0,00	2.384,99	0,00	0,00	1.194,45	1.194,45	0,00	1.194,45	1.194,45	0,00	0,00	0,00	0,00	50,08
0,00	50,00	0,00	0,00	0,00	0,00	0,00	0,00	0,00	0,00	0,00	0,00	0,00	0,00
0,00	50,00	0,00	0,00	45,00	45,00	0,00	45,00	45,00	0,00	0,00	0,00	0,00	90,00
0,00	50,00	0,00	0,00	0,00	0,00	0,00	0,00	0,00	0,00	0,00	0,00	0,00	0,00
0,00	1.550,00	0,00	0,00	687,50	687,50	0,00	687,50	687,50	0,00	0,00	0,00	0,00	44,39
479,71	47.416,89	0,00	0,00	31.445,78	31.445,78	479,71	30.652,91	31.132,62	0,00	313,16	1,01	1,01	64,64
111,64	4.852,54	0,00	0,00	1.696,07	1.696,07	111,64	1.709,81	1.821,45	0,00	74,62	2,30	2,30	35,24
0,00	1.100,00	0,00	0,00	474,25	474,25	0,00	474,25	474,25	0,00	0,00	0,00	0,00	43,11
111,64	3.752,54	0,00	0,00	1.421,82	1.421,82	111,64	1.235,59	1.347,23	0,00	74,62	2,98	2,98	32,93
66,42	1.100,00	0,00	0,00	797,04	797,04	66,42	730,62	797,04	0,00	0,00	6,04	6,04	66,42
0,00	7.485,46	0,00	0,00	5.233,78	5.233,78	0,00	5.233,78	5.233,78	0,00	0,00	0,00	0,00	69,94
0,00	600,00	0,00	0,00	17,22	17,22	0,00	17,22	17,22	0,00	0,00	0,00	0,00	2,87
0,00	6.633,46	0,00	0,00	5.216,56	5.216,56	0,00	5.216,56	5.216,56	0,00	0,00	0,00	0,00	78,64
0,00	250,00	0,00	0,00	0,00	0,00	0,00	0,00	0,00	0,00	0,00	0,00	0,00	0,00
101,72	2.086,86	0,00	0,00	1.220,64	1.220,64	101,72	1.118,92	1.220,64	0,00	0,00	4,87	4,87	53,62
59,49	1.697,77	0,00	0,00	760,49	760,49	59,49	644,52	704,01	0,00	56,48	3,56	3,56	37,96
0,00	2.700,00	0,00	0,00	2.648,00	2.648,00	0,00	2.648,00	2.648,00	0,00	0,00	0,00	0,00	98,07
0,00	100,00	0,00	0,00	0,00	0,00	0,00	0,00	0,00	0,00	0,00	0,00	0,00	0,00
48,00	3.200,00	0,00	0,00	2.126,99	2.126,99	48,00	2.078,99	2.126,99	0,00	0,00	1,50	1,50	64,97
0,00	300,00	0,00	0,00	0,00	0,00	0,00	0,00	0,00	0,00	0,00	0,00	0,00	0,00
0,00	4.000,00	0,00	0,00	3.289,28	3.289,28	0,00	3.289,28	3.289,28	0,00	0,00	0,00	0,00	82,23
0,00	100,00	0,00	0,00	0,00	0,00	0,00	0,00	0,00	0,00	0,00	0,00	0,00	0,00

Demonstração de Execução Orçamental da Despesa - NCP26

9999999

Despesas por pagar de períodos anteriores	Dotações corrigidas	Cativos	Descativos	Compromissos	Obrigações	Despesas pagas líquidas			Compromissos a transitar	Obrigações por pagar	Grau de Execução Orçamental	
						Períodos anteriores	Período corrente	Total			Períodos anteriores	Período corrente
0,00	3.000,00	0,00	0,00	2.138,91	2.138,91	0,00	2.138,91	2.138,91	0,00	0,00	0,00	71,30
15,69	2.500,00	0,00	0,00	1.399,55	1.399,55	15,69	1.383,86	1.399,55	0,00	0,00	0,63	55,35
0,00	400,00	0,00	0,00	251,33	251,33	0,00	69,27	69,27	0,00	182,06	0,00	17,32
0,00	400,00	0,00	0,00	251,33	251,33	0,00	69,27	69,27	0,00	182,06	0,00	17,32
0,00	100,00	0,00	0,00	69,29	69,29	0,00	69,29	69,29	0,00	0,00	0,00	69,29
76,75	13.798,25	0,00	0,00	9.614,41	9.614,41	76,75	9.537,66	9.614,41	0,00	0,00	0,56	69,12
0,00	8.100,00	0,00	0,00	5.834,42	5.834,42	0,00	5.834,42	5.834,42	0,00	0,00	0,00	72,03
0,00	4.000,00	0,00	0,00	3.074,00	3.074,00	0,00	3.074,00	3.074,00	0,00	0,00	0,00	76,65
76,75	1.000,00	0,00	0,00	76,75	76,75	76,75	0,00	76,75	0,00	0,00	7,68	0,00
0,00	698,25	0,00	0,00	629,24	629,24	0,00	629,24	629,24	0,00	0,00	0,00	90,12
0,00	23.767,34	0,00	0,00	16.664,85	16.664,85	0,00	16.664,85	16.664,85	0,00	0,00	0,00	70,12
0,00	23.767,34	0,00	0,00	16.664,85	16.664,85	0,00	16.664,85	16.664,85	0,00	0,00	0,00	70,12
0,00	500,00	0,00	0,00	0,00	0,00	0,00	0,00	0,00	0,00	0,00	0,00	0,00
0,00	500,00	0,00	0,00	0,00	0,00	0,00	0,00	0,00	0,00	0,00	0,00	0,00
0,00	500,00	0,00	0,00	0,00	0,00	0,00	0,00	0,00	0,00	0,00	0,00	0,00
0,00	500,00	0,00	0,00	0,00	0,00	0,00	0,00	0,00	0,00	0,00	0,00	0,00
0,00	500,00	0,00	0,00	0,00	0,00	0,00	0,00	0,00	0,00	0,00	0,00	0,00
0,00	500,00	0,00	0,00	0,00	0,00	0,00	0,00	0,00	0,00	0,00	0,00	0,00
0,00	500,00	0,00	0,00	0,00	0,00	0,00	0,00	0,00	0,00	0,00	0,00	0,00
0,00	7.910,00	0,00	0,00	5.853,70	5.853,70	0,00	5.853,70	5.853,70	0,00	0,00	0,00	74,00
0,00	7.910,00	0,00	0,00	5.853,70	5.853,70	0,00	5.853,70	5.853,70	0,00	0,00	0,00	74,00
0,00	7.910,00	0,00	0,00	5.853,70	5.853,70	0,00	5.853,70	5.853,70	0,00	0,00	0,00	74,00
0,00	6.800,00	0,00	0,00	5.385,88	5.385,88	0,00	5.385,88	5.385,88	0,00	0,00	0,00	79,20
0,00	600,00	0,00	0,00	467,82	467,82	0,00	467,82	467,82	0,00	0,00	0,00	77,97
0,00	180,00	0,00	0,00	0,00	0,00	0,00	0,00	0,00	0,00	0,00	0,00	0,00
0,00	180,00	0,00	0,00	0,00	0,00	0,00	0,00	0,00	0,00	0,00	0,00	0,00
0,00	150,00	0,00	0,00	0,00	0,00	0,00	0,00	0,00	0,00	0,00	0,00	0,00
0,00	15.357,34	0,00	0,00	10.811,15	10.811,15	0,00	10.811,15	10.811,15	0,00	0,00	0,00	70,40
0,00	15.357,34	0,00	0,00	10.811,15	10.811,15	0,00	10.811,15	10.811,15	0,00	0,00	0,00	70,40
0,00	12.357,34	0,00	0,00	10.410,58	10.410,58	0,00	10.410,58	10.410,58	0,00	0,00	0,00	84,25
0,00	12.357,34	0,00	0,00	10.410,58	10.410,58	0,00	10.410,58	10.410,58	0,00	0,00	0,00	84,25
0,00	3.000,00	0,00	0,00	400,57	400,57	0,00	400,57	400,57	0,00	0,00	0,00	13,35
0,00	3.000,00	0,00	0,00	400,57	400,57	0,00	400,57	400,57	0,00	0,00	0,00	13,35
0,00	2.268,68	0,00	0,00	1.974,67	1.974,67	0,00	1.974,67	1.974,67	0,00	0,00	0,00	87,04
0,00	2.268,68	0,00	0,00	1.974,67	1.974,67	0,00	1.974,67	1.974,67	0,00	0,00	0,00	87,04

Demonstração de Execução Orçamental da Despesa - NCP26

9999999

Despesas por pagar de períodos anteriores	Dotações corrigidas	Cativos	Descativos	Compromissos	Obrigações	Despesas pagas líquidas			Compromissos a transitar	Obrigações por pagar	Grau de Execução Orçamental	
						Períodos anteriores	Período corrente	Total			Períodos anteriores	Período corrente
0,00	2.268,68	0,00	0,00	1.974,67	1.974,67	0,00	1.974,67	1.974,67	0,00	0,00	0,00	87,04
0,00	2.268,68	0,00	0,00	1.974,67	1.974,67	0,00	1.974,67	1.974,67	0,00	0,00	0,00	87,04
0,00	40,00	0,00	0,00	8,00	8,00	0,00	8,00	8,00	0,00	0,00	0,00	20,00
0,00	2.228,68	0,00	0,00	1.966,67	1.966,67	0,00	1.966,67	1.966,67	0,00	0,00	0,00	88,24
0,00	1.239,20	0,00	0,00	1.210,00	1.210,00	0,00	1.210,00	1.210,00	0,00	0,00	0,00	97,64
0,00	593,48	0,00	0,00	437,59	437,59	0,00	437,59	437,59	0,00	0,00	0,00	73,73
0,00	180,00	0,00	0,00	139,08	139,08	0,00	139,08	139,08	0,00	0,00	0,00	77,27
0,00	216,00	0,00	0,00	180,00	180,00	0,00	180,00	180,00	0,00	0,00	0,00	83,33
767,06	178.613,16	0,00	0,00	131.861,06	131.861,06	767,06	130.332,72	131.099,78	0,00	761,30	0,43	72,97
666,49	66.091,00	0,00	0,00	52.781,23	52.781,23	112,98	52.668,25	52.781,23	0,00	0,00	0,17	79,69
666,49	66.091,00	0,00	0,00	52.781,23	52.781,23	112,98	52.668,25	52.781,23	0,00	0,00	0,17	79,69
666,49	66.091,00	0,00	0,00	52.781,23	52.781,23	112,98	52.668,25	52.781,23	0,00	0,00	0,17	79,69
0,00	700,00	0,00	0,00	229,98	229,98	0,00	229,98	229,98	0,00	0,00	0,00	32,65
0,00	200,00	0,00	0,00	0,00	0,00	0,00	0,00	0,00	0,00	0,00	0,00	0,00
0,00	500,00	0,00	0,00	229,98	229,98	0,00	229,98	229,98	0,00	0,00	0,00	46,00
666,49	63.570,11	0,00	0,00	52.126,60	52.126,60	112,98	52.013,62	52.126,60	0,00	0,00	0,18	81,80
666,49	55.000,00	0,00	0,00	45.026,64	45.026,64	112,98	44.913,66	45.026,64	0,00	0,00	0,21	81,66
0,00	620,11	0,00	0,00	455,26	455,26	0,00	455,26	455,26	0,00	0,00	0,00	73,42
0,00	100,00	0,00	0,00	78,42	78,42	0,00	78,42	78,42	0,00	0,00	0,00	78,42
0,00	3.200,00	0,00	0,00	2.764,81	2.764,81	0,00	2.764,81	2.764,81	0,00	0,00	0,00	86,40
0,00	650,00	0,00	0,00	0,00	0,00	0,00	0,00	0,00	0,00	0,00	0,00	0,00
0,00	4.000,00	0,00	0,00	3.801,47	3.801,47	0,00	3.801,47	3.801,47	0,00	0,00	0,00	95,04
0,00	1.020,89	0,00	0,00	0,00	0,00	0,00	0,00	0,00	0,00	0,00	0,00	0,00
0,00	100,00	0,00	0,00	0,00	0,00	0,00	0,00	0,00	0,00	0,00	0,00	0,00
0,00	100,00	0,00	0,00	0,00	0,00	0,00	0,00	0,00	0,00	0,00	0,00	0,00
0,00	500,00	0,00	0,00	424,65	424,65	0,00	424,65	424,65	0,00	0,00	0,00	84,93
0,00	100,00	0,00	0,00	0,00	0,00	0,00	0,00	0,00	0,00	0,00	0,00	0,00
666,49	66.091,00	0,00	0,00	52.781,23	52.781,23	112,98	52.668,25	52.781,23	0,00	0,00	0,17	79,69
1.433,54	244.704,14	0,00	0,00	184.642,31	184.642,31	880,04	183.000,97	183.881,01	0,00	761,30	0,36	74,78

Junta de Freguesia de Vilar

*Handwritten signature in blue ink.*



Demonstração da Execução do Plano Plurianual de Investimentos

Ano 2025

DPPI - Demonstração de Execução do Plano Plurianual de Investimentos

De 01/01/2025 a 31/12/2025

Rúbrica orçamental	Forma de realização	Fonte de Financiamento			Datas		Montante previsto			Montante executado			Nível de execução financeira anual (%)	Nível de execução financeira global (%)
		AC	AA	FC	Início	Fim	2025	Anos seguintes	Total	Anos anteriores	2025	Total		
10000 701040100	A	0,00	100,00	0,00	01-01-2025	31-12-2025	16.792,00	0,00	16.792,00	0,00	14.637,00	14.637,00	87,17	87,17
10000 701030100	A	0,00	100,00	0,00	01-01-2025	31-12-2025	200,00	0,00	200,00	0,00	0,00	0,00	0,00	0,00
10000 701030500	A	0,00	100,00	0,00	01-01-2025	31-12-2025	500,00	0,00	500,00	0,00	229,98	229,98	46,00	46,00
10000 701040100	A	0,00	100,00	0,00	01-01-2025	31-12-2025	7.203,79	0,00	7.203,79	0,00	7.203,79	7.203,79	100,00	100,00
10000 701040100	A	0,00	100,00	0,00	01-01-2025	31-12-2025	4.100,00	0,00	4.100,00	0,00	2.993,02	2.993,02	73,00	73,00
10000 701040100	A	0,00	100,00	0,00	01-01-2025	31-12-2025	5.488,55	0,00	5.488,55	0,00	5.488,55	5.488,55	100,00	100,00
10000 701040100	A	0,00	100,00	0,00	01-01-2025	31-12-2025	21.415,66	0,00	21.415,66	0,00	14.704,28	14.704,28	68,66	68,66
10000 701040500	A	0,00	100,00	0,00	01-01-2025	31-12-2025	620,11	0,00	620,11	0,00	455,26	455,26	73,42	73,42
10000 701040700	A	0,00	100,00	0,00	01-01-2025	31-12-2025	100,00	0,00	100,00	0,00	78,42	78,42	78,42	78,42
10000 701040800	A	0,00	100,00	0,00	01-01-2025	31-12-2025	3.200,00	0,00	3.200,00	0,00	2.764,81	2.764,81	86,40	86,40
10000 701040900	A	0,00	100,00	0,00	01-01-2025	31-12-2025	650,00	0,00	650,00	0,00	0,00	0,00	0,00	0,00
10000 701041200	A	0,00	100,00	0,00	01-01-2025	31-12-2025	4.000,00	0,00	4.000,00	0,00	3.801,47	3.801,47	95,04	95,04
10000 701070000	A	0,00	100,00	0,00	01-01-2025	31-12-2025	1.020,89	0,00	1.020,89	0,00	0,00	0,00	0,00	0,00
10000 701080000	A	0,00	100,00	0,00	01-01-2025	31-12-2025	100,00	0,00	100,00	0,00	0,00	0,00	0,00	0,00
10000 701090000	A	0,00	100,00	0,00	01-01-2025	31-12-2025	100,00	0,00	100,00	0,00	0,00	0,00	0,00	0,00
10000 701110000	A	0,00	100,00	0,00	01-01-2025	31-12-2025	500,00	0,00	500,00	0,00	424,65	424,65	84,93	84,93
10000 701150000	A	0,00	100,00	0,00	01-01-2025	31-12-2025	100,00	0,00	100,00	0,00	0,00	0,00	0,00	0,00

DPPI - Demonstração de Execução do Plano Plurianual de Investimentos

De 01/01/2025 a 31/12/2025

Rúbrica orçamental	Forma de realização	Fonte de Financiamento			Datas		Montante previsto			Montante executado			Nível de execução financeira anual (%)	Nível de execução financeira global (%)
		AC	AA	FC	Início	Fim	2025	Anos seguintes	Total	Anos anteriores	2025	Total		
						Total	66.091,00	0,00	66.091,00	0,00	52.781,23	52.781,23	79,86	79,86

(1) Forma de Realização

- A - Administração direta
- E - Empreitadas
- O - Fornecimento e outras

(2) Fonte de Financiamento

- AC - Administração Central
- AA - Administração Autárquica
- FC - Fundos Comunitários

(3) Fase de Execução

- 0 - Não Iniciada
- 1 - Com projecto técnico
- 2 - Adjudicada
- 3 - Execução física até 50%
- 4 - Execução física superior a 50%

ORGÃO EXECUTIVO  
 07-04/2026  


ORGÃO DELIBERATIVO

# Junta de Freguesia de Vilar

*Handwritten signature in blue ink.*



## Demonstração da Execução do Plano Plurianual de Atividades

Ano 2025

A - Demonstração de Execução do Plano Plurianual das Ações mais relevantes

De 01/01/2025 a 31/12/2025

Rúbrica orçamental	Forma de realização	Fonte de Financiamento			Datas		Montante previsto			Montante executado			Nível de execução financeira anual (%)	Nível de execução financeira global (%)
		AC	AA	FC	Início	Fim	2025	Anos seguintes	Total	Anos anteriores	2025	Total		
10000 202250300	A	0,00	100,00	0,00	01-01-2025	31-12-2025	4.000,00	0,00	4.000,00	0,00	3.074,00	3.074,00	76,85	76,85
						Total	4.000,00	0,00	4.000,00	0,00	3.074,00	3.074,00	76,85	76,85

(1) Forma de Realização

- A - Administração direta
- E - Empreitadas
- O - Fornecimento e outras

(2) Fonte de Financiamento

- AC - Administração Central
- AA - Administração Autárquica
- FC - Fundos Comunitários

(3) Fase de Execução

- 0 - Não Iniciada
- 1 - Com projecto técnico
- 2 - Adjudicada
- 3 - Execução física até 50%
- 4 - Execução física superior a 50%

ORGÃO EXECUTIVO  
07-04/2025



ORGÃO DELIBERATIVO

Junta de Freguesia de Vilar

*Handwritten signature*



Modificações Orçamentais da Receita

Ano 2025

Alterações Orçamentais de Receita

2025

SNC-AP

	Previsões Iniciais	Alterações Orçamentais			Previsões Corrigidas	Observações
		Inscrições / Reforços	Diminuições / Anulações	Créditos Especiais		
	2.436,00	0,00	0,00	0,00	2.436,00	
	2.436,00	0,00	0,00	0,00	2.436,00	
	2.436,00	0,00	0,00	0,00	2.436,00	
	2.436,00	0,00	0,00	0,00	2.436,00	
<b>al sobre Imóveis</b>	<b>2.436,00</b>	<b>0,00</b>	<b>0,00</b>	<b>0,00</b>	<b>2.436,00</b>	
	0,00	0,00	0,00	0,00	0,00	
o social e subsistemas de	0,00	0,00	0,00	0,00	0,00	
	1.498,00	0,00	0,00	0,00	1.498,00	
utras penalidades	1.498,00	0,00	0,00	0,00	1.498,00	
	1.498,00	0,00	0,00	0,00	1.498,00	
das autarquias locais	1.498,00	0,00	0,00	0,00	1.498,00	
	<b>346,00</b>	<b>0,00</b>	<b>0,00</b>	<b>0,00</b>	<b>346,00</b>	
	1.152,00	0,00	0,00	0,00	1.152,00	
<b>rações e outras</b>	<b>506,00</b>	<b>0,00</b>	<b>0,00</b>	<b>0,00</b>	<b>506,00</b>	
	<b>646,00</b>	<b>0,00</b>	<b>0,00</b>	<b>0,00</b>	<b>646,00</b>	
	0,00	0,00	0,00	0,00	0,00	
	123.649,61	0,00	0,00	0,00	123.649,61	
	123.649,61	0,00	0,00	0,00	123.649,61	
	123.649,61	0,00	0,00	0,00	123.649,61	
Estado Português	120.402,36	0,00	0,00	0,00	120.402,36	
	120.402,36	0,00	0,00	0,00	120.402,36	
<b>ramento das Freguesias</b>	<b>47.658,00</b>	<b>0,00</b>	<b>0,00</b>	<b>0,00</b>	<b>47.658,00</b>	
<b>da Lei 73/2013</b>	<b>39.860,00</b>	<b>0,00</b>	<b>0,00</b>	<b>0,00</b>	<b>39.860,00</b>	
<b>Competências - Lei</b>	<b>25.674,00</b>	<b>0,00</b>	<b>0,00</b>	<b>0,00</b>	<b>25.674,00</b>	
	7.210,36	0,00	0,00	0,00	7.210,36	
<b>eratório</b>	<b>7.210,36</b>	<b>0,00</b>	<b>0,00</b>	<b>0,00</b>	<b>7.210,36</b>	
utras Entidades	1.383,00	0,00	0,00	0,00	1.383,00	
autónomos	1.383,00	0,00	0,00	0,00	1.383,00	
<b>e Emprego e Formação</b>	<b>1.383,00</b>	<b>0,00</b>	<b>0,00</b>	<b>0,00</b>	<b>1.383,00</b>	
	0,00	0,00	0,00	0,00	0,00	
	0,00	0,00	0,00	0,00	0,00	
	1.864,25	0,00	0,00	0,00	1.864,25	
al	1.864,25	0,00	0,00	0,00	1.864,25	
	1.864,25	0,00	0,00	0,00	1.864,25	
	937,25	0,00	0,00	0,00	937,25	

Alterações Orçamentais de Receita

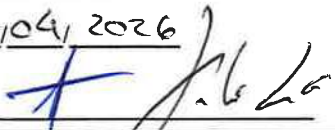
SNC-AP

	Previsões Iniciais	Alterações Orçamentais			Previsões Corrigidas	Observações
		Inscrições / Reforços	Diminuições / Anulações	Créditos Especiais		
	<b>887,25</b>	<b>0,00</b>	<b>0,00</b>	<b>0,00</b>	<b>887,25</b>	
eleitoral	<b>50,00</b>	<b>0,00</b>	<b>0,00</b>	<b>0,00</b>	<b>50,00</b>	
	<b>927,00</b>	<b>0,00</b>	<b>0,00</b>	<b>0,00</b>	<b>927,00</b>	
	0,00	0,00	0,00	0,00	0,00	
	0,00	0,00	0,00	0,00	0,00	
	0,00	0,00	0,00	0,00	0,00	
serviços correntes	12.255,00	0,00	0,00	0,00	12.255,00	
	12.255,00	0,00	0,00	0,00	12.255,00	
	500,00	0,00	0,00	0,00	500,00	
	500,00	0,00	0,00	0,00	500,00	
	<b>500,00</b>	<b>0,00</b>	<b>0,00</b>	<b>0,00</b>	<b>500,00</b>	
cos das autarquias	11.755,00	0,00	0,00	0,00	11.755,00	
	11.755,00	0,00	0,00	0,00	11.755,00	
	<b>1.975,00</b>	<b>0,00</b>	<b>0,00</b>	<b>0,00</b>	<b>1.975,00</b>	
	9.780,00	0,00	0,00	0,00	9.780,00	
serviços C.T.T.	<b>9.674,00</b>	<b>0,00</b>	<b>0,00</b>	<b>0,00</b>	<b>9.674,00</b>	
	<b>106,00</b>	<b>0,00</b>	<b>0,00</b>	<b>0,00</b>	<b>106,00</b>	
	0,00	0,00	0,00	0,00	0,00	
	9.965,00	0,00	0,00	0,00	9.965,00	
e investimento	9.965,00	0,00	0,00	0,00	9.965,00	
	9.965,00	0,00	0,00	0,00	9.965,00	
	9.965,00	0,00	0,00	0,00	9.965,00	
	<b>8.395,00</b>	<b>0,00</b>	<b>0,00</b>	<b>0,00</b>	<b>8.395,00</b>	
	<b>1.120,00</b>	<b>0,00</b>	<b>0,00</b>	<b>0,00</b>	<b>1.120,00</b>	
	<b>450,00</b>	<b>0,00</b>	<b>0,00</b>	<b>0,00</b>	<b>450,00</b>	
	13.692,00	27.384,00	0,00	0,00	41.076,00	
	13.692,00	27.384,00	0,00	0,00	41.076,00	
	13.692,00	27.384,00	0,00	0,00	41.076,00	
Estado Português	0,00	0,00	0,00	0,00	0,00	
outras Entidades	0,00	0,00	0,00	0,00	0,00	
	0,00	0,00	0,00	0,00	0,00	
	0,00	0,00	0,00	0,00	0,00	
	13.692,00	27.384,00	0,00	0,00	41.076,00	
cal	13.692,00	27.384,00	0,00	0,00	41.076,00	
	13.692,00	27.384,00	0,00	0,00	41.076,00	
	13.692,00	27.384,00	0,00	0,00	41.076,00	
administrativo	<b>13.692,00</b>	<b>27.384,00</b>	<b>0,00</b>	<b>0,00</b>	<b>41.076,00</b>	

Alterações Orçamentais de Receita

SNC-AP

	Previsões Iniciais	Alterações Orçamentais			Previsões Corrigidas	Observações
		Inscrições / Reforços	Diminuições / Anulações	Créditos Especiais		
	0,00	0,00	0,00	0,00	0,00	
	0,00	0,00	0,00	0,00	0,00	
	0,00	0,00	0,00	0,00	0,00	
	0,00	0,00	0,00	0,00	0,00	
tos	50,00	0,00	0,00	0,00	50,00	
abatidas nos pagamentos	50,00	0,00	0,00	0,00	50,00	
abatidas nos pagamentos	50,00	0,00	0,00	0,00	50,00	
<b>abatidas nos</b>	<b>50,00</b>	<b>0,00</b>	<b>0,00</b>	<b>0,00</b>	<b>50,00</b>	
	0,00	0,00	0,00	0,00	0,00	
	0,00	0,00	0,00	0,00	0,00	
	0,00	53.774,57	0,00	0,00	53.774,57	
a anterior	0,00	53.774,57	0,00	0,00	53.774,57	
	0,00	53.774,57	0,00	0,00	53.774,57	
viço	0,00	53.774,57	0,00	0,00	53.774,57	
<b>Total:</b>	<b>163.545,61</b>	<b>81.158,57</b>	<b>0,00</b>	<b>0,00</b>	<b>244.704,18</b>	

ORGÃO EXECUTIVO  
07/04/2026  


ORGÃO DELIBERATIVO  
 \_\_\_\_\_  
 \_\_\_\_\_

# Junta de Freguesia de Vilar

*Handwritten signature in blue ink.*



## Modificações Orçamentais da Despesa

Ano 2025

Alterações Orçamentais de Despesa

2025

SNC-AP

	Previsões Iniciais	Alterações Orçamentais			Previsões Corrigidas	Observações
		Inscrições / Reforços	Diminuições / Anulações	Créditos Especiais		
<b>árquica</b>						
	68.274,28	19.690,00	7.050,00	0,00	80.914,28	
ntes	56.586,29	15.000,00	5.200,00	0,00	66.386,29	
ertas e permanentes	56.586,29	15.000,00	5.200,00	0,00	66.386,29	
<b>ões de soberania e</b>						
<b>ões autárquicos</b>	<b>14.913,87</b>	<b>2.000,00</b>	<b>0,00</b>	<b>0,00</b>	<b>16.913,87</b>	
ndros - Regime de contrato	23.280,36	2.000,00	0,00	0,00	25.280,36	
alho						
<b>ões</b>	<b>23.280,36</b>	<b>2.000,00</b>	<b>0,00</b>	<b>0,00</b>	<b>25.280,36</b>	
me de tarefa ou avença	13.000,00	400,00	0,00	0,00	13.400,00	
	0,00	5.000,00	2.000,00	0,00	3.000,00	
ção	1.512,00	4.000,00	2.000,00	0,00	3.512,00	
ro	1.512,00	4.000,00	2.000,00	0,00	3.512,00	
<b>ões - Sub.Refeição</b>	<b>1.512,00</b>	<b>4.000,00</b>	<b>2.000,00</b>	<b>0,00</b>	<b>3.512,00</b>	
s e de Natal	3.880,06	1.600,00	1.200,00	0,00	4.280,06	
s	1.940,03	800,00	600,00	0,00	2.140,03	
<b>ões - Subs.Férias</b>	<b>1.940,03</b>	<b>800,00</b>	<b>600,00</b>	<b>0,00</b>	<b>2.140,03</b>	
il	1.940,03	800,00	600,00	0,00	2.140,03	
<b>ões - Subs.Natal</b>	<b>1.940,03</b>	<b>800,00</b>	<b>600,00</b>	<b>0,00</b>	<b>2.140,03</b>	
	2.840,06	600,00	700,00	0,00	2.740,06	
ou eventuais	2.840,06	600,00	700,00	0,00	2.740,06	
<b>nárias</b>	<b>410,68</b>	<b>500,00</b>	<b>0,00</b>	<b>0,00</b>	<b>910,68</b>	
<b>as</b>	<b>1.898,38</b>	<b>0,00</b>	<b>700,00</b>	<b>0,00</b>	<b>1.198,38</b>	
tos e prémios	531,00	100,00	0,00	0,00	631,00	
ença	531,00	100,00	0,00	0,00	631,00	
<b>leia de Freguesia</b>	<b>531,00</b>	<b>100,00</b>	<b>0,00</b>	<b>0,00</b>	<b>631,00</b>	
	8.847,93	4.090,00	1.150,00	0,00	11.787,93	
	8.847,93	4.090,00	1.150,00	0,00	11.787,93	
<b>a saúde</b>	<b>100,00</b>	<b>400,00</b>	<b>450,00</b>	<b>0,00</b>	<b>50,00</b>	
com a saúde	110,00	690,00	700,00	0,00	100,00	
<b>e reembolso</b>	<b>100,00</b>	<b>400,00</b>	<b>450,00</b>	<b>0,00</b>	<b>50,00</b>	
<b>al de Saúde</b>	<b>10,00</b>	<b>290,00</b>	<b>250,00</b>	<b>0,00</b>	<b>50,00</b>	
ra a segurança social	8.637,93	3.000,00	0,00	0,00	11.637,93	
l do pessoal em regime de						
lho em funções públicas	8.637,93	3.000,00	0,00	0,00	11.637,93	

## Alterações Orçamentais de Despesa

2025

## SNC-AP

	Previsões Iniciais	Alterações Orçamentais			Previsões Corrigidas	Observações
		Inscrições / Reforços	Diminuições / Anulações	Créditos Especiais		
<b>II - Regime geral</b>	<b>8.637,93</b>	<b>3.000,00</b>	<b>0,00</b>	<b>0,00</b>	<b>11.637,93</b>	
Despesas e serviços	47.794,42	35.788,46	11.920,00	0,00	71.662,88	
Despesas com pessoal	47.794,42	35.788,46	11.920,00	0,00	71.662,88	
Despesas com materiais	13.173,99	14.640,00	3.570,00	0,00	24.243,99	
Despesas com medicamentos	4.225,00	6.000,00	540,00	0,00	9.685,00	
	<b>1.200,00</b>	<b>2.000,00</b>	<b>540,00</b>	<b>0,00</b>	<b>2.660,00</b>	
	<b>3.000,00</b>	<b>4.000,00</b>	<b>0,00</b>	<b>0,00</b>	<b>7.000,00</b>	
	<b>25,00</b>	<b>0,00</b>	<b>0,00</b>	<b>0,00</b>	<b>25,00</b>	
Despesas com materiais	700,00	1.700,00	0,00	0,00	2.400,00	
Despesas com refeições confeccionadas	2.400,00	1.000,00	1.030,00	0,00	2.370,00	
Despesas com pessoal	200,00	800,00	0,00	0,00	1.000,00	
Despesas com material	1.104,00	0,00	0,00	0,00	1.104,00	
Despesas com medicamentos e farmacêuticos	960,00	1.540,00	0,00	0,00	2.500,00	
Despesas com materiais e ofertas	1.100,00	0,00	0,00	0,00	1.100,00	
Despesas com materiais	1.384,99	3.000,00	2.000,00	0,00	2.384,99	
Despesas com materiais	50,00	0,00	0,00	0,00	50,00	
Despesas com materiais e de decoração	50,00	0,00	0,00	0,00	50,00	
Despesas com materiais, cultura e recreio	50,00	0,00	0,00	0,00	50,00	
	<b>950,00</b>	<b>600,00</b>	<b>0,00</b>	<b>0,00</b>	<b>1.550,00</b>	
Despesas com materiais	34.620,43	21.148,46	8.350,00	0,00	47.418,89	
Despesas com materiais	2.352,55	2.500,00	0,00	0,00	4.852,55	
	<b>600,00</b>	<b>500,00</b>	<b>0,00</b>	<b>0,00</b>	<b>1.100,00</b>	
	<b>1.752,55</b>	<b>2.000,00</b>	<b>0,00</b>	<b>0,00</b>	<b>3.752,55</b>	
Despesas com materiais	600,00	1.200,00	700,00	0,00	1.100,00	
Despesas com materiais	5.245,00	4.238,46	2.000,00	0,00	7.483,46	
Despesas com Edifícios	600,00	0,00	0,00	0,00	600,00	
Despesas com Veículos	4.395,00	4.238,46	2.000,00	0,00	6.633,46	
Despesas com ferramentas e utensílios	250,00	0,00	0,00	0,00	250,00	
Despesas com material de informática	1.586,86	500,00	0,00	0,00	2.086,86	
	1.197,77	500,00	0,00	0,00	1.697,77	
	<b>2.500,00</b>	<b>700,00</b>	<b>500,00</b>	<b>0,00</b>	<b>2.700,00</b>	
Despesas com serviços	500,00	0,00	400,00	0,00	100,00	
	<b>2.500,00</b>	<b>1.500,00</b>	<b>800,00</b>	<b>0,00</b>	<b>3.200,00</b>	
Despesas com despesas	500,00	1.000,00	1.200,00	0,00	300,00	
Despesas com despesas, projectos e	3.000,00	2.000,00	1.000,00	0,00	4.000,00	
	<b>100,00</b>	<b>0,00</b>	<b>0,00</b>	<b>0,00</b>	<b>100,00</b>	
Despesas com despesas	3.000,00	0,00	0,00	0,00	3.000,00	

Alterações Orçamentais de Despesa

2025

SNC-AP

	Previsões Iniciais	Alterações Orçamentais			Previsões Corrigidas	Observações
		Inscrições / Reforços	Diminuições / Anulações	Créditos Especiais		
<b>especializados</b>	<b>1.500,00</b>	<b>1.500,00</b>	<b>500,00</b>	<b>0,00</b>	<b>2.500,00</b>	
	240,00	160,00	0,00	0,00	400,00	
<b>ança no Trabalho</b>	<b>240,00</b>	<b>160,00</b>	<b>0,00</b>	<b>0,00</b>	<b>400,00</b>	
<b>rança de receitas</b>	<b>100,00</b>	<b>0,00</b>	<b>0,00</b>	<b>0,00</b>	<b>100,00</b>	
	9.698,25	5.350,00	1.250,00	0,00	13.798,25	
<b>Jardins</b>	<b>6.000,00</b>	<b>3.100,00</b>	<b>1.000,00</b>	<b>0,00</b>	<b>8.100,00</b>	
	<b>3.000,00</b>	<b>1.000,00</b>	<b>0,00</b>	<b>0,00</b>	<b>4.000,00</b>	
<b>et</b>	<b>50,00</b>	<b>950,00</b>	<b>0,00</b>	<b>0,00</b>	<b>1.000,00</b>	
	<b>648,25</b>	<b>300,00</b>	<b>250,00</b>	<b>0,00</b>	<b>698,25</b>	
	0,00	0,00	0,00	0,00	0,00	
	19.367,34	6.300,00	1.900,00	0,00	23.767,34	
	19.367,34	6.300,00	1.900,00	0,00	23.767,34	
	0,00	500,00	0,00	0,00	500,00	
estado Português	0,00	0,00	0,00	0,00	0,00	
utras entidades	0,00	0,00	0,00	0,00	0,00	
	0,00	0,00	0,00	0,00	0,00	
	0,00	500,00	0,00	0,00	500,00	
	0,00	500,00	0,00	0,00	500,00	
eguesias	0,00	500,00	0,00	0,00	500,00	
<b>reguesias do Concelho</b>	<b>0,00</b>	<b>500,00</b>	<b>0,00</b>	<b>0,00</b>	<b>500,00</b>	
ivo	7.010,00	1.800,00	900,00	0,00	7.910,00	
ins lucrativos	7.010,00	1.800,00	900,00	0,00	7.910,00	
ins lucrativos	7.010,00	1.800,00	900,00	0,00	7.910,00	
	<b>5.000,00</b>	<b>1.800,00</b>	<b>0,00</b>	<b>0,00</b>	<b>6.800,00</b>	
	<b>1.500,00</b>	<b>0,00</b>	<b>900,00</b>	<b>0,00</b>	<b>600,00</b>	
<b>de Recuperação de</b>	<b>180,00</b>	<b>0,00</b>	<b>0,00</b>	<b>0,00</b>	<b>180,00</b>	
<b>ns de Montejunto</b>	<b>180,00</b>	<b>0,00</b>	<b>0,00</b>	<b>0,00</b>	<b>180,00</b>	
<b>oleia de Compartes dos</b>	<b>180,00</b>	<b>0,00</b>	<b>0,00</b>	<b>0,00</b>	<b>180,00</b>	
<b>esia de Vilar</b>	<b>150,00</b>	<b>0,00</b>	<b>0,00</b>	<b>0,00</b>	<b>150,00</b>	
	12.357,34	4.000,00	1.000,00	0,00	15.357,34	
	12.357,34	4.000,00	1.000,00	0,00	15.357,34	
	10.357,34	2.000,00	0,00	0,00	12.357,34	
<b>acionais</b>	<b>10.357,34</b>	<b>2.000,00</b>	<b>0,00</b>	<b>0,00</b>	<b>12.357,34</b>	

## Alterações Orçamentais de Despesa

2025

## SNC-AP

	Previsões Iniciais	Alterações Orçamentais			Previsões Corrigidas	Observações
		Inscrições / Reforços	Diminuições / Anulações	Créditos Especiais		
proteção social de cidadania	2.000,00	2.000,00	1.000,00	0,00	3.000,00	
<b>de</b>	<b>2.000,00</b>	<b>2.000,00</b>	<b>1.000,00</b>	<b>0,00</b>	<b>3.000,00</b>	
	0,00	0,00	0,00	0,00	0,00	
	0,00	0,00	0,00	0,00	0,00	
	3.788,68	280,00	1.800,00	0,00	2.268,68	
correntes	3.788,68	280,00	1.800,00	0,00	2.268,68	
	3.788,68	280,00	1.800,00	0,00	2.268,68	
	3.788,68	280,00	1.800,00	0,00	2.268,68	
ios	10,00	30,00	0,00	0,00	40,00	
	3.778,68	250,00	1.800,00	0,00	2.228,68	
esas de Voto	2.839,20	200,00	1.800,00	0,00	1.239,20	
	543,48	50,00	0,00	0,00	593,48	
reguesias do Concelho	180,00	0,00	0,00	0,00	180,00	
	216,00	0,00	0,00	0,00	216,00	
	24.320,89	50.920,11	9.150,00	0,00	66.091,00	
s de capital	24.320,89	50.920,11	9.150,00	0,00	66.091,00	
	24.320,89	50.920,11	9.150,00	0,00	66.091,00	
	250,00	450,00	0,00	0,00	700,00	
erviços	200,00	0,00	0,00	0,00	200,00	
	50,00	450,00	0,00	0,00	500,00	
rsas	22.950,00	49.270,11	8.650,00	0,00	63.570,11	
mentos e obras	19.000,00	36.000,00	0,00	0,00	55.000,00	
	100,00	1.020,11	500,00	0,00	620,11	
tribuição de água	100,00	0,00	0,00	0,00	100,00	
	1.500,00	3.500,00	1.800,00	0,00	3.200,00	
nsito	250,00	1.750,00	1.350,00	0,00	650,00	
	2.000,00	7.000,00	5.000,00	0,00	4.000,00	
informática	720,89	800,00	500,00	0,00	1.020,89	
ático	100,00	0,00	0,00	0,00	100,00	
ministrativo	100,00	0,00	0,00	0,00	100,00	
tensílios	100,00	400,00	0,00	0,00	500,00	
mentos	100,00	0,00	0,00	0,00	100,00	
	0,00	0,00	0,00	0,00	0,00	
	0,00	0,00	0,00	0,00	0,00	
	0,00	0,00	0,00	0,00	0,00	



# Junta de Freguesia de Vilar



Modificações ao Plano Plurianual de Investimentos

Ano 2025

*[Handwritten signature]*

## Alterações ao Plano Plurianual de Investimentos

### SNC-AP

2025

Projeto	Datas		Pagamentos							Modificação (+/-)
	Inicio	Fim	Ano t		Periodos seguintes					
			Dot. atual	Dot. corrigida	2026	2027	2028	2029	Outros	
ta, na Avenida da ova	01-01-2025	31-12-2025	0,00	16.792,00	0,00	0,00	0,00	0,00	0,00	16.792,00
edifícios da Junta de	01-01-2025	31-12-2025	200,00	200,00	0,00	0,00	0,00	0,00	0,00	0,00
entro Escolar de Vilar	01-01-2025	31-12-2025	50,00	500,00	0,00	0,00	0,00	0,00	0,00	450,00
onstrução de linha de de Dezembro, na	01-01-2025	31-12-2025	5.100,00	7.203,79	0,00	0,00	0,00	0,00	0,00	2.103,79
, na Avenida da	01-01-2025	31-12-2025	3.100,00	4.100,00	0,00	0,00	0,00	0,00	0,00	1.000,00
na Rua Principal -	01-01-2025	31-12-2025	2.600,00	5.488,55	0,00	0,00	0,00	0,00	0,00	2.888,55
sia	01-01-2025	31-12-2025	8.200,00	21.415,66	0,00	0,00	0,00	0,00	0,00	13.215,66
arquês e jardins na	01-01-2025	31-12-2025	100,00	620,11	0,00	0,00	0,00	0,00	0,00	520,11
tes e fontanários da	01-01-2025	31-12-2025	100,00	100,00	0,00	0,00	0,00	0,00	0,00	0,00
las, na área da	01-01-2025	31-12-2025	1.500,00	3.200,00	0,00	0,00	0,00	0,00	0,00	1.700,00
ação de trânsito	01-01-2025	31-12-2025	250,00	650,00	0,00	0,00	0,00	0,00	0,00	400,00
os Cemitérios da	01-01-2025	31-12-2025	2.000,00	4.000,00	0,00	0,00	0,00	0,00	0,00	2.000,00

### Alterações ao Plano Plurianual de Investimentos

#### SNC-AP

Projeto	Datas		Pagamentos							Modificação (+/-)
	Início	Fim	Ano t		Períodos seguintes					
			Dot. atual	Dot. corrigida	2026	2027	2028	2029	Outros	
	01-01-2025	31-12-2025	720,89	1.020,89	0,00	0,00	0,00	0,00	0,00	300,00
	01-01-2025	31-12-2025	100,00	100,00	0,00	0,00	0,00	0,00	0,00	0,00
Administrativo	01-01-2025	31-12-2025	100,00	100,00	0,00	0,00	0,00	0,00	0,00	0,00
Outros	01-01-2025	31-12-2025	100,00	500,00	0,00	0,00	0,00	0,00	0,00	400,00
	01-01-2025	31-12-2025	100,00	100,00	0,00	0,00	0,00	0,00	0,00	0,00
<b>TOTAL:</b>			<b>24.320,89</b>	<b>66.091,00</b>	<b>0,00</b>	<b>0,00</b>	<b>0,00</b>	<b>0,00</b>	<b>0,00</b>	<b>41.770,11</b>

ORGÃO EXECUTIVO  
 07/04/2026  


ORGÃO DELIBERATIVO  
 \_/ / \_  
 \_\_\_\_\_

# Junta de Freguesia de Vilar



Modificações ao Plano Plurianual de Atividades

Ano 2025

*[Handwritten signature]*

## Alterações ao Plano Plurianual de Ações

SNC-AP

2025


Projeto	Datas		Pagamentos							Modificação (+/-)
	Início	Fim	Ano t		Períodos seguintes					
			Dot. atual	Dot. corrigida	2026	2027	2028	2029	Outros	
ta, na Avenida da ova	01-01-2025	31-12-2025	0,00	16.792,00	0,00	0,00	0,00	0,00	0,00	16.792,00
edifícios da Junta de	01-01-2025	31-12-2025	200,00	200,00	0,00	0,00	0,00	0,00	0,00	0,00
entro Escolar de Vilar	01-01-2025	31-12-2025	50,00	500,00	0,00	0,00	0,00	0,00	0,00	450,00
onstrução de linha de de Dezembro, na	01-01-2025	31-12-2025	5.100,00	7.203,79	0,00	0,00	0,00	0,00	0,00	2.103,79
, na Avenida da	01-01-2025	31-12-2025	3.100,00	4.100,00	0,00	0,00	0,00	0,00	0,00	1.000,00
na Rua Principal -	01-01-2025	31-12-2025	2.600,00	5.488,55	0,00	0,00	0,00	0,00	0,00	2.888,55
sia	01-01-2025	31-12-2025	8.200,00	21.415,66	0,00	0,00	0,00	0,00	0,00	13.215,66
rques e jardins na	01-01-2025	31-12-2025	100,00	620,11	0,00	0,00	0,00	0,00	0,00	520,11
es e fontanários da	01-01-2025	31-12-2025	100,00	100,00	0,00	0,00	0,00	0,00	0,00	0,00
ias, na área da	01-01-2025	31-12-2025	1.500,00	3.200,00	0,00	0,00	0,00	0,00	0,00	1.700,00
ção de trânsito	01-01-2025	31-12-2025	250,00	650,00	0,00	0,00	0,00	0,00	0,00	400,00
os Cemitérios da	01-01-2025	31-12-2025	2.000,00	4.000,00	0,00	0,00	0,00	0,00	0,00	2.000,00

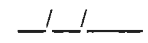
## Alterações ao Plano Plurianual de Ações

2025

### SNC-AP

Projeto	Datas		Pagamentos							Modificação (+/-)
	Inicio	Fim	Ano t		Periodos seguintes					
			Dot. atual	Dot. corrigida	2026	2027	2028	2029	Outros	
	01-01-2025	31-12-2025	720,89	1.020,89	0,00	0,00	0,00	0,00	0,00	300,00
	01-01-2025	31-12-2025	100,00	100,00	0,00	0,00	0,00	0,00	0,00	0,00
Administrativo	01-01-2025	31-12-2025	100,00	100,00	0,00	0,00	0,00	0,00	0,00	0,00
Outros	01-01-2025	31-12-2025	100,00	500,00	0,00	0,00	0,00	0,00	0,00	400,00
	01-01-2025	31-12-2025	100,00	100,00	0,00	0,00	0,00	0,00	0,00	0,00
	01-01-2025	31-12-2025	3.000,00	4.000,00	0,00	0,00	0,00	0,00	0,00	1.000,00
<b>TOTAL:</b>			<b>27.320,89</b>	<b>70.091,00</b>	<b>0,00</b>	<b>0,00</b>	<b>0,00</b>	<b>0,00</b>	<b>0,00</b>	<b>42.770,11</b>

ORGÃO EXECUTIVO  
 04/04/2026  


ORGÃO DELIBERATIVO  


# Junta de Freguesia de Vilar

*Handwritten signature in blue ink.*



## Dividas a Terceiros

Ano 2025

Ano: 2025  
 Período: 12

**Dívidas a Terceiros por Antiguidade de Saldos**

	Passivo	Dívida vincenda		Intervalos da Antiguidade da dívida vencida (em dias)				Exceções	Pagamentos em atraso	Total dívida por natureza da despesa		
		Curto prazo	Médio / Longo prazo	< 90	[90 - 180[	[180 - 365[	> 365			Curto prazo	Médio / Longo prazo	Soma
	448,14	0,00	0,00	448,14	0,00	0,00	0,00	0,00	0,00	448,14	0,00	448,14
te	434,70	0,00	0,00	434,70	0,00	0,00	0,00	0,00	0,00	434,70	0,00	434,70
	13,44	0,00	0,00	13,44	0,00	0,00	0,00	0,00	0,00	13,44	0,00	13,44
	0,00	0,00	0,00	0,00	0,00	0,00	0,00	0,00	0,00	0,00	0,00	0,00
	0,00	0,00	0,00	0,00	0,00	0,00	0,00	0,00	0,00	0,00	0,00	0,00
cial	0,00	0,00	0,00	0,00	0,00	0,00	0,00	0,00	0,00	0,00	0,00	0,00
	0,00	0,00	0,00	0,00	0,00	0,00	0,00	0,00	0,00	0,00	0,00	0,00
	0,00	0,00	0,00	0,00	0,00	0,00	0,00	0,00	0,00	0,00	0,00	0,00
	0,00	0,00	0,00	0,00	0,00	0,00	0,00	0,00	0,00	0,00	0,00	0,00
	0,00	0,00	0,00	0,00	0,00	0,00	0,00	0,00	0,00	0,00	0,00	0,00
	313,16	0,00	1.618,68	131,10	182,06	0,00	0,00	0,00	182,06	313,16	1.618,68	1.931,84
	0,00	0,00	0,00	0,00	0,00	0,00	0,00	0,00	0,00	0,00	0,00	0,00
	0,00	0,00	0,00	0,00	0,00	0,00	0,00	0,00	0,00	0,00	0,00	0,00
	0,00	0,00	0,00	0,00	0,00	0,00	0,00	0,00	0,00	0,00	0,00	0,00
	0,00	0,00	0,00	0,00	0,00	0,00	0,00	0,00	0,00	0,00	0,00	0,00
	0,00	0,00	0,00	0,00	0,00	0,00	0,00	0,00	0,00	0,00	0,00	0,00
	0,00	0,00	0,00	0,00	0,00	0,00	0,00	0,00	0,00	0,00	0,00	0,00
	0,00	0,00	0,00	0,00	0,00	0,00	0,00	0,00	0,00	0,00	0,00	0,00
	0,00	0,00	0,00	0,00	0,00	0,00	0,00	0,00	0,00	0,00	0,00	0,00
	0,00	0,00	0,00	0,00	0,00	0,00	0,00	0,00	0,00	0,00	0,00	0,00
Soma:	761,30	0,00	1.618,68	579,24	182,06	0,00	0,00	0,00	182,06	761,30	1.618,68	2.379,98

# Junta de Freguesia de Vilar



Operações de Tesouraria

Ano 2025

*Handwritten signature in blue ink.*



# Junta de Freguesia de Vilar



Retenções

Ano 2025

*Handwritten signature*



# FREGUESIA DE VILAR

## Retenções

2025

Data Inicial: 01/01/2025

Data Final: 31/12/2025

Código	Descrição	Saldo Inicial	Recebimentos	Pagamentos	Saldo
1701010000	IRS	91,00	1.503,33	1.505,33	89,00
1701020000	ADSE	0,00	447,05	412,78	34,27
1701030000	Segurança Social	196,35	4.550,37	4.421,85	324,87
1701040000	Sobretaxa Extraordinaria IRS	0,00	0,00	0,00	0,00
1701050000	Retenção a fornecedores	0,00	666,67	666,67	0,00
1702010000	STAL	0,00	0,00	0,00	0,00
1702030000	IMT (EC)	0,00	0,00	0,00	0,00
1702040000	AMA (EC)	0,00	0,00	0,00	0,00
1702060000	DGAJ (EC)	0,00	0,00	0,00	0,00
1702070000	ADSE (EC)	0,00	0,00	0,00	0,00
1702080000	Apoio Extraordinário e Excecional aos Cons	0,00	0,00	0,00	0,00
1702090000	Passeio Sénior - Visita	0,00	0,00	0,00	0,00
1702100000	Passeio Sénior - Refeições	0,00	0,00	0,00	0,00
		287,35	7.167,42	7.006,63	448,14

# Junta de Freguesia de Vilar



## Resumo Diário de Tesouraria

Ano 2025

*[Handwritten signature]*

RESUMO DIÁRIO TESOURARIA (SC-9)



	Entrada do dia anterior	Entrada do dia	Soma	Saída do dia	Saldo para o dia seguinte
	169,69	0,00	169,69	0,00	169,69
	37.021,54	0,00	37.021,54	0,00	37.021,54
	33.754,42	0,00	33.754,42	0,00	33.754,42
	0,00	0,00	0,00	0,00	0,00
	2.565,65	0,00	2.565,65	0,00	2.565,65
	73.341,61	0,00	73.341,61	0,00	73.341,61
	73.511,30	0,00	73.511,30	0,00	73.511,30
	0,00	0,00	0,00	0,00	0,00
	73.511,30	0,00	73.511,30	0,00	73.511,30
	73.426,14	0,00	73.426,14	0,00	73.426,14
	85,16	0,00	85,16	0,00	85,16

Visto: \_\_\_/\_\_\_/\_\_\_

<b>O Presidente</b>	<b>O Tesoureiro</b>	<b>Conferi</b>
Ass.:	Ass.:	Ass.:

# Junta de Freguesia de Vilar



Reconciliação Bancária

Ano 2025

*[Handwritten signature]*



# FREGUESIA DE VILAR

## Modelo 11 — Reconciliações bancárias

De 01-01-2025 a 31-12-2025

*[Handwritten signature]*

Banco: Caixa Agrícola

Conta nº: PT50004551224001882003434

Rec. Banc. Referente a: 31-12-2025

1. Saldo do Extrato Bancário a) 37.021,54

Nº	Data	Descrição	Valor
Total			0,00
6. Total (valor reconciliado)	(6=1-2+3+4-5)		37.021,54
7. Saldo contabilístico			37.021,54



# FREGUESIA DE VILAR

## Modelo 11 — Reconciliações bancárias

De 01-01-2025 a 31-12-2025

*A*  
*J. L. L.*  
*Lu*

Banco: Caixa Agrícola

Conta nº: PT50004551224020167552877

Rec. Banc. Referente a: 31-12-2025

---

1. Saldo do Extrato Bancário a) 33.754,42

---

Nº	Data	Descrição	Valor
Total			0,00
6. Total (valor reconciliado)	(6=1-2+3+4-5)		33.754,42
7. Saldo contabilístico			33.754,42

---



# FREGUESIA DE VILAR

## Modelo 11 — Reconciliações bancárias

De 01-01-2025 a 31-12-2025

*Handwritten signature and date: 31/12/25*

Banco: Caixa Agrícola

Conta nº: 44297437961

Rec. Banc. Referente a: 31-12-2025

1. Saldo do Extrato Bancário a) 2.565,65

Nº	Data	Descrição	Valor
Total			0,00
6. Total (valor reconciliado)	(6=1-2+3+4-5)		2.565,65
7. Saldo contabilístico			2.565,65

# Junta de Freguesia de Vilar

*Handwritten signature and date: 2025*



## Mapa de Transferências - Receita

Ano 2025

## Transferências e subsídios recebidos

2025

Finalidade	Entidade beneficiária	Receita Prevista	Receita recebida	Receita prevista e não recebida	Devolução de transferências / subsídios ocorrida no exercício	Observações
2013 de 3 de Fundo de Financiamento das Freguesias	DGAL - Direcção Geral das Autarquias Locais	47.658,00	47.658,00	0,00	0,00	
2013 de 3 de Excedente do Fundo de Financiamento das Freguesias	DGAL - Direcção Geral das Autarquias Locais	39.860,00	39.860,00	0,00	0,00	
ências - Lei Transferencia de Competências - Lei 50/2018	DGAL - Direcção Geral das Autarquias Locais	25.674,00	25.674,00	0,00	0,00	
9/99 de 18 Encargos dos Eleitos Locais	DGAL - Direcção Geral das Autarquias Locais	10.967,28	10.967,28	0,00	0,00	
regio - MEDIDAS Contratos Emprego - Inserção	IEFP - Centro de Emprego de Oeste Norte	6.600,04	6.600,04	0,00	0,00	
30 de maio Recenseamento eleitoral	Município de Cadaval	68,10	68,10	0,00	0,00	
ril Membros das mesas de voto	Município de Cadaval	1.210,00	1.210,00	0,00	0,00	
73/2013 de Outras Receitas estabelecidas por lei ou regulamento	Caixa de Crédito Agrícola Mútuo de Cadaval	10,19	10,19	0,00	0,00	
73/2013 de Outras Receitas estabelecidas por lei ou regulamento	Maria de Lurdes Tito Espinheira Rodrigues	3,00	3,00	0,00	0,00	
73/2013 de Outras Receitas estabelecidas por lei ou regulamento	Ricardo Jorge Matias Nogueira	1,50	1,50	0,00	0,00	
		<b>132.052,11</b>	<b>132.052,11</b>	<b>0,00</b>	<b>0,00</b>	
e 12 de Contratos Interadministrativos	Município de Cadaval	40.269,48	40.269,48	0,00	0,00	
		<b>40.269,48</b>	<b>40.269,48</b>	<b>0,00</b>	<b>0,00</b>	

# Junta de Freguesia de Vilar

*Handwritten signature or initials in blue ink.*



## Mapa de Transferências - Despesa

Ano 2025

## Transferências e subsídios concedidos

2025

Legislação	Finalidade	Entidade beneficiária	Despesas orçamentadas	Despesas autorizadas	Despesas pagas	Despesas autorizadas e não pagas	Devolução de transferências / subsídios ocorrida no exercício	Observações
6º da Lei 100/2015	Apoio a Atividades de Natureza Culturais, Sociais, Educativas, Desportivas e Recreativas	Agriloja - Centro Comercial Agricola do Cadaval, Lda	245,88	245,88	245,88	0,00	0,00	
6º da Lei 100/2015	Apoio a Atividades de Natureza Culturais, Sociais, Educativas, Desportivas e Recreativas	Ass. de Pais e Enc. de Educ. dos Alunos das Escolas da Freg. de Vilar	200,00	200,00	200,00	0,00	0,00	
6º da Lei 100/2015	Apoio a Atividades de Natureza Culturais, Sociais, Educativas, Desportivas e Recreativas	Ass. Desp., Recr. e de Melhoramentos do Avenal	800,00	800,00	800,00	0,00	0,00	
6º da Lei 100/2015	Apoio a Atividades de Natureza Culturais, Sociais, Educativas, Desportivas e Recreativas	Associação Musical Vilarense	900,00	900,00	900,00	0,00	0,00	
6º da Lei 100/2015	Apoio a Atividades de Natureza Culturais, Sociais, Educativas, Desportivas e Recreativas	Associação Mutualista da Freguesia de Vilar	400,00	400,00	400,00	0,00	0,00	
6º da Lei 100/2015	Apoio a Atividades de Natureza Culturais, Sociais, Educativas, Desportivas e Recreativas	Associação Vilar em Movimento (VEM)	150,00	150,00	150,00	0,00	0,00	
6º da Lei 100/2015	Apoio a Atividades de Natureza Culturais, Sociais, Educativas, Desportivas e Recreativas	CNE - Corpo Nacional de Escutas - Agr. 601 - Vilar	450,00	450,00	450,00	0,00	0,00	
6º da Lei 100/2015	Apoio a Atividades de Natureza Culturais, Sociais, Educativas, Desportivas e Recreativas	Fábrica da Igreja de Nossa Senhora do Ó	600,00	600,00	600,00	0,00	0,00	
6º da Lei 100/2015	Apoio a Atividades de Natureza Culturais, Sociais, Educativas, Desportivas e Recreativas	Grupo Desportivo Vilarense	1.150,00	1.150,00	1.150,00	0,00	0,00	
6º da Lei 100/2015	Apoio a Atividades de Natureza Culturais, Sociais, Educativas, Desportivas e Recreativas	Irmandade do Santíssimo Sacramento do Vilar	250,00	250,00	250,00	0,00	0,00	
6º da Lei 100/2015	Apoio a Atividades de Natureza Culturais, Sociais, Educativas, Desportivas e Recreativas	João Francisco Pereira Gomes, Lda	467,82	467,82	467,82	0,00	0,00	
6º da Lei 100/2015	Apoio a Atividades de Natureza Culturais, Sociais, Educativas, Desportivas e Recreativas	UDO - União Desportiva do Oeste	50,00	50,00	50,00	0,00	0,00	
6º da Lei 100/2015	Apoio a Atividades de Natureza Culturais, Sociais, Educativas, Desportivas e Recreativas	União dos Amigos de Palhais	190,00	190,00	190,00	0,00	0,00	
Programa -	MEDIDAS Contratos Emprego - Inserção	Consumidor final	10.410,58	10.410,58	10.410,58	0,00	0,00	
6º da Lei 100/2015	Apoio a Atividades de Natureza Culturais, Sociais, Educativas, Desportivas e Recreativas	Farmácia Luso, de Drª Filipa Pereira Lopes Henriques	400,57	400,57	400,57	0,00	0,00	
			<b>16.664,85</b>	<b>16.664,85</b>	<b>16.664,85</b>	<b>0,00</b>	<b>0,00</b>	